

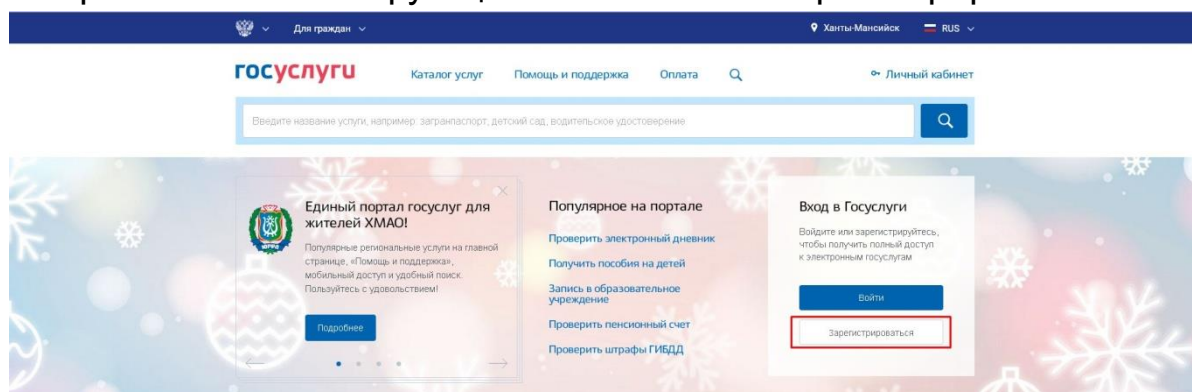
Как зарегистрироваться на Едином портале государственных услуг:

Для регистрации Вам потребуется:

- Паспорт гражданина Российской Федерации;
- Страховой номер индивидуального страхового счета – СНИЛС;
- Любой действующий адрес электронной почты;
- Номер мобильного телефона

Алгоритм действий следующий:

1. Зайти на портал. Адрес портала в интернете: <https://www.gosuslugi.ru/>
2. Выбрать функцию «Зарегистрироваться».



Популярные услуги



Штрафы ГИБДД

Используйте онлайн-оплату и настройте получение уведомлений о штрафах >



Налоговая задолженность

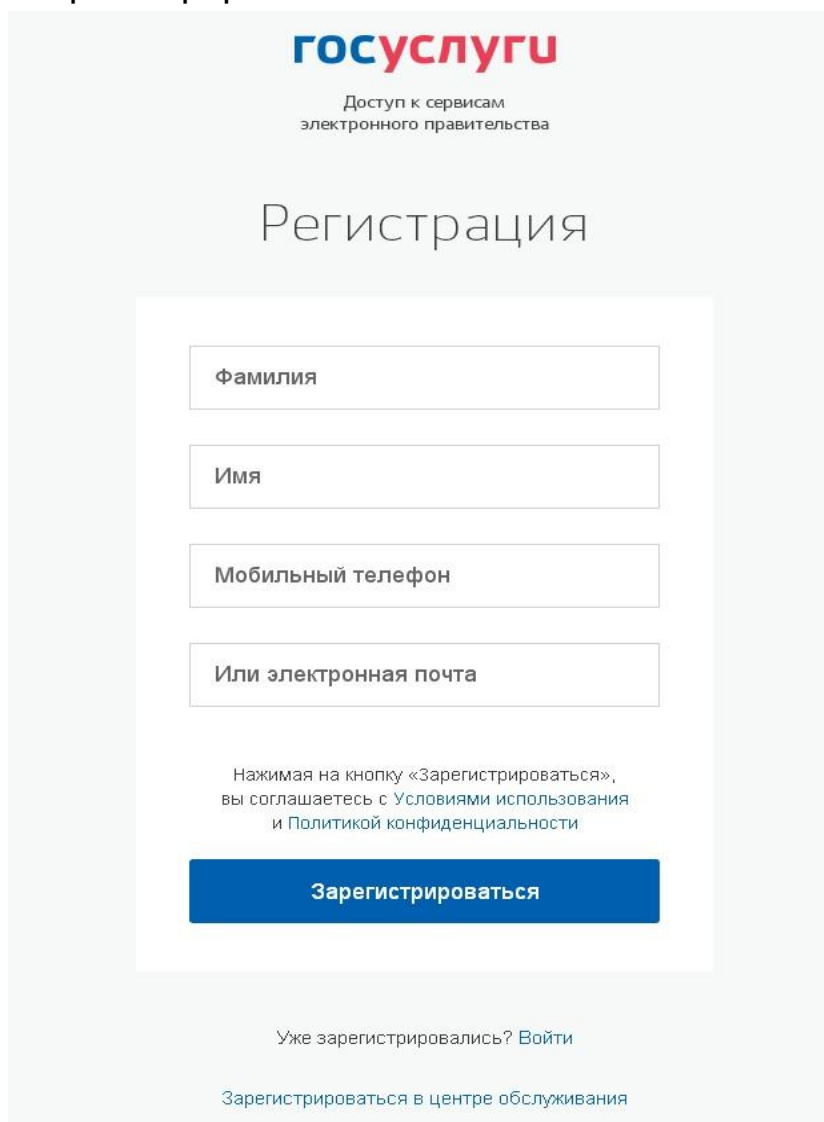
Достаточно вашего ИНН, чтобы проверить задолженность по налогам >



Судебная задолженность

Для проверки задолженности нужны только ваши имя, фамилия и дата рождения >

3. Заполните регистрационную форму и нажмите «Зарегистрироваться».



The image shows a registration form on the Gosuslugi website. At the top, the logo "ГОСУСЛУГИ" is displayed in blue and red, with the tagline "Доступ к сервисам электронного правительства" below it. The main heading is "Регистрация". The form consists of four input fields: "Фамилия", "Имя", "Мобильный телефон", and "Или электронная почта". Below these fields is a disclaimer: "Нажимая на кнопку «Зарегистрироваться», вы соглашаетесь с Условиями использования и Политикой конфиденциальности". A prominent blue button labeled "Зарегистрироваться" is positioned below the disclaimer. At the bottom of the form area, there are two links: "Уже зарегистрировались? Войти" and "Зарегистрироваться в центре обслуживания".

ГОСУСЛУГИ
Доступ к сервисам
электронного правительства

Регистрация

Фамилия

Имя

Мобильный телефон

Или электронная почта

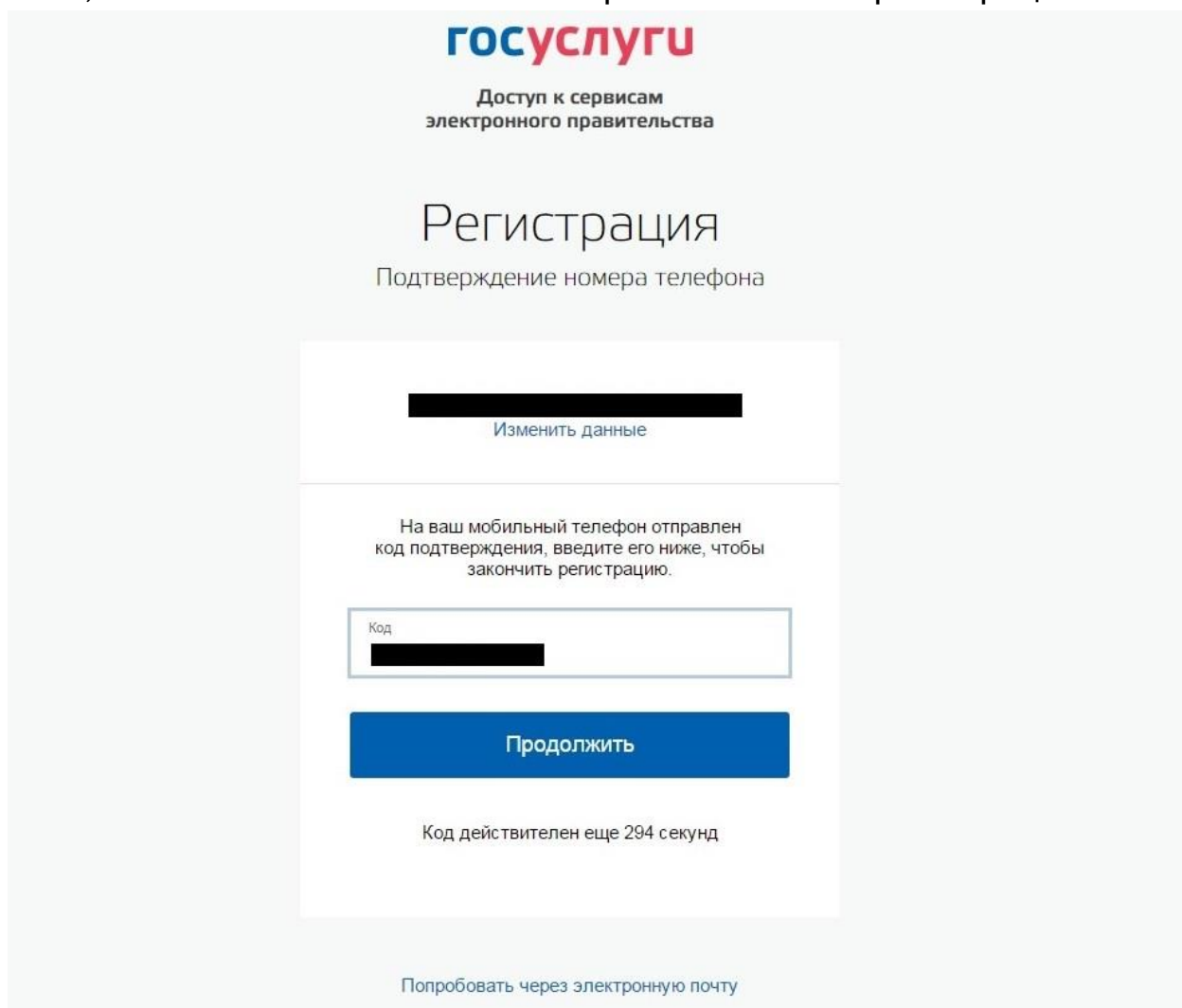
Нажимая на кнопку «Зарегистрироваться»,
вы соглашаетесь с [Условиями использования](#)
и [Политикой конфиденциальности](#)

Зарегистрироваться

[Уже зарегистрировались? Войти](#)

[Зарегистрироваться в центре обслуживания](#)

4. На указанный номер мобильного телефона придет смс-сообщение с кодом подтверждения, введите его в указанное поле, чтобы завершить регистрацию.



госуслуги
Доступ к сервисам
электронного правительства

Регистрация

Подтверждение номера телефона

[Изменить данные](#)

На ваш мобильный телефон отправлен код подтверждения, введите его ниже, чтобы закончить регистрацию.

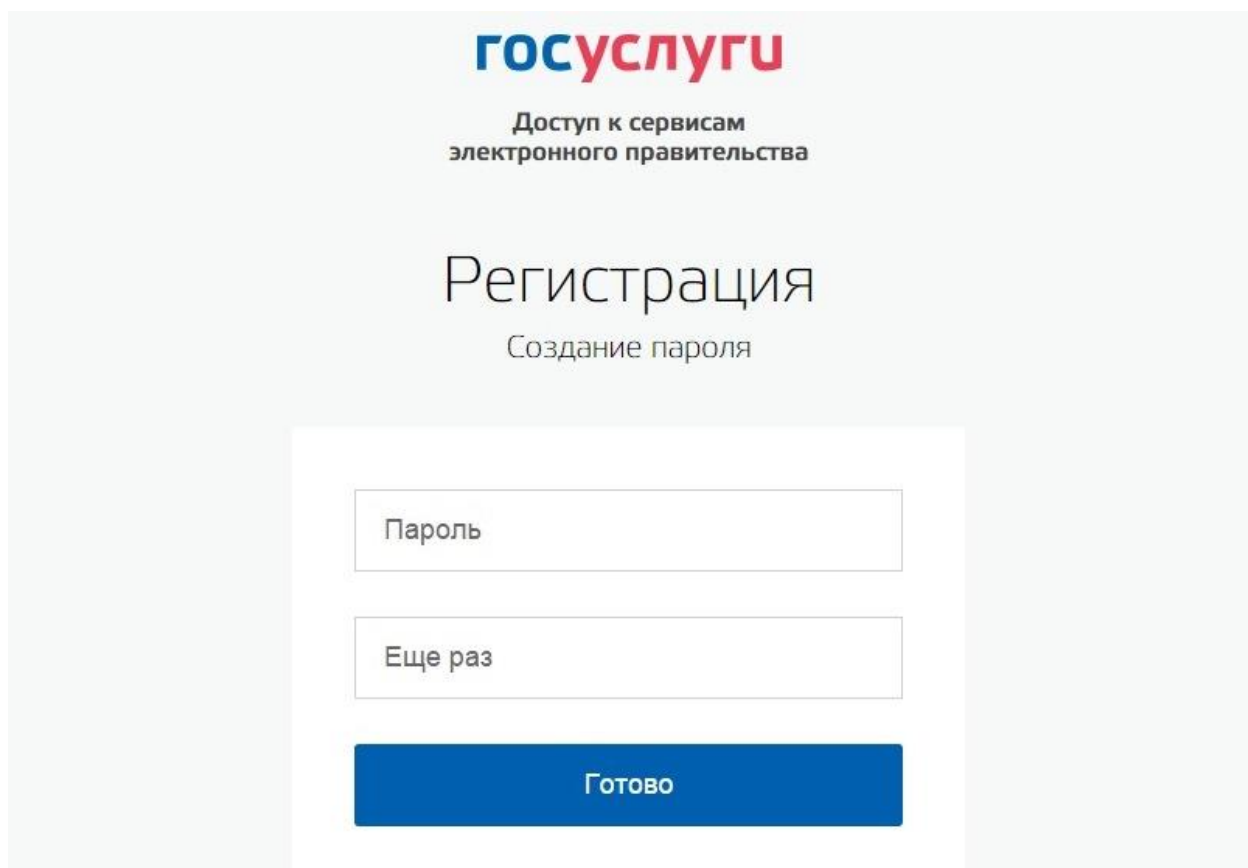
Код

[Продолжить](#)

Код действителен еще 294 секунд

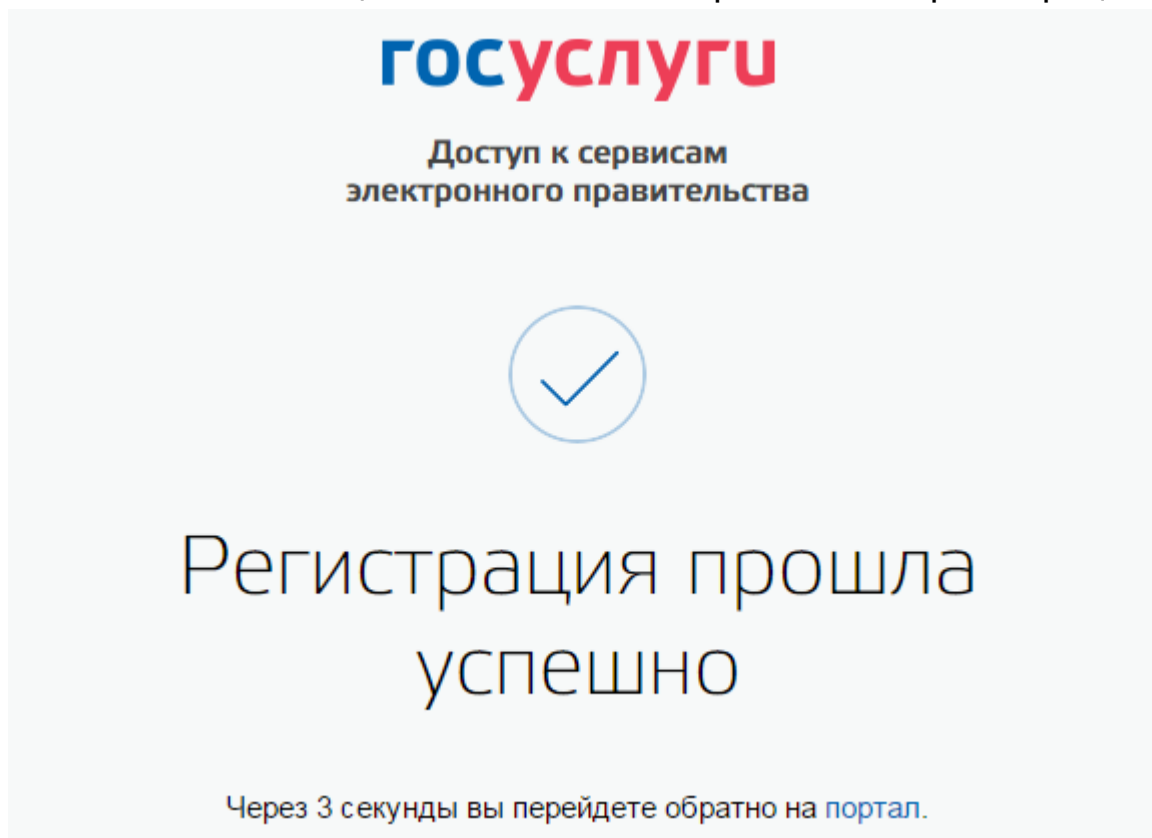
[Попробовать через электронную почту](#)

5. Придумайте пароль для доступа к личному кабинету на портале и нажмите «Готово».




The screenshot shows the registration page on the Gosuslugi portal. At the top, the logo "ГОСУСЛУГИ" is displayed in blue and red, with the tagline "Доступ к сервисам электронного правительства" below it. The main heading is "Регистрация" (Registration) in a large font, with the subtitle "Создание пароля" (Password creation) underneath. The registration form consists of two input fields: "Пароль" (Password) and "Еще раз" (Repeat), both with light gray borders. Below the fields is a prominent blue button labeled "Готово" (Done).

6. Появится сообщение о завершении регистрации.



7. Далее Вы автоматически будете направлены на страницу заполнения персональных данных. После заполнения жмем «Сохранить».

< Основная информация

 Указывая данные этих документов, вы получаете доступ к расширенному списку сервисов и услуг. Кроме того вам никогда больше не потребуется вводить эти данные на нашем портале

Редактирование данных

Фамилия

Иванов

Имя

Иван

Отчество

Нет отчества

Пол

Не указан ▼

Дата рождения

ДД.ММ.ГГГГ

Место рождения

Гражданство

Россия ▼

Документ, удостоверяющий личность

Паспорт гражданина Российской Федерац... ▼

Серия и номер

Кем выдан

Дата выдачи

Код подразделения

СНИЛС

Отмена

Сохранить

8. Далее ждем завершения проверки заполненных данных (5-10 минут).

← Перейти в Госуслуги

ЭЛЕКТРОННОЕ ПРАВИТЕЛЬСТВО ПРОФИЛЬ

Телефоны поддержки:
в России: 8 (800) 100-70-10
за границей: +7 (499) 550-18-39

Персональные данные Настройки учетной записи

Заполнение и проверка личных данных

1 2 3

Ввод личных данных Проверка личных данных Подтверждение личности

АВТОМАТИЧЕСКАЯ ПРОВЕРКА ЛИЧНЫХ ДАННЫХ

- ✓ Проверка СНИЛС и персональных данных в Пенсионном фонде Российской Федерации
- ✓ Проверка данных документа, удостоверяющего личность, в Федеральной миграционной службе Российской Федерации

Выполняется проверка ваших личных данных

Выполняется автоматическая проверка ваших данных, обычно она занимает несколько минут, но в некоторых случаях проверка может занять до 5 суток. Если вы не хотите ждать, вы можете закрыть страницу, проверка при этом будет продолжаться. О завершении проверки вы будете уведомлены с помощью sms-сообщения, отправленного на номер +7 (904) 466-... Результаты проверки вы также можете посмотреть в своей учетной записи.

▶ Перейти в каталог услуг > Перейти к подтверждению личности

9. После успешного завершения проверки выбираем «Перейти к подтверждению данных».

← Перейти в Госуслуги

ЭЛЕКТРОННОЕ ПРАВИТЕЛЬСТВО ПРОФИЛЬ

Телефоны поддержки:
в России: 8 (800) 100-70-10
за границей: +7 (499) 550-18-39

Персональные данные Настройки учетной записи

Заполнение и проверка личных данных

1 2 3

Ввод личных данных Проверка личных данных Подтверждение личности

АВТОМАТИЧЕСКАЯ ПРОВЕРКА ЛИЧНЫХ ДАННЫХ

- ✓ Проверка СНИЛС и персональных данных в Пенсионном фонде Российской Федерации
- ✓ Проверка данных документа, удостоверяющего личность, в Федеральной миграционной службе Российской Федерации

Проверка ваших личных данных завершена

Ваши личные данные проверены. После повторного входа в систему вам будет доступен расширенный перечень государственных услуг. Для получения ряда услуг требуется осуществить подтверждение вашей личности. Вы можете перейти к процедуре подтверждения личности прямо сейчас, либо осуществить эту процедуру позже.

▶ Войти повторно

▶ Перейти в каталог услуг > Перейти к подтверждению личности

10. Личные данные заполнены и проверены. Теперь Вам необходимо осуществить подтверждение Вашей личности.

← Перейти в Госуслуги

ЭЛЕКТРОННОЕ ПРАВИТЕЛЬСТВО ПРОФИЛЬ

Телефоны поддержки:
в России: 8 (800) 100-70-10
за границей: +7 (499) 550-18-39

Персональные данные | Настройки учетной записи

Заполнение и проверка личных данных

✓ ✓ 3

Ввод личных данных Проверка личных данных Подтверждение личности

i Ваши личные данные проверены. Теперь вам доступен расширенный [перечень государственных услуг](#). Для получения ряда услуг требуется осуществить подтверждение вашей личности. Вы можете сделать это прямо сейчас, либо осуществить процедуру подтверждения личности позже.

ДОСТУПНЫЕ СПОСОБЫ ПОДТВЕРЖДЕНИЯ

Обратиться лично
Подтверждение в момент посещения одного из центров обслуживания

Получить код подтверждения письмом
Код будет отправлен вам заказным письмом через «Почту России»

С помощью электронной подписи или УЭК
Моментальное подтверждение при наличии средства квалифицированной электронной подписи (КЭП)

Лично обратитесь в один из специализированных центров обслуживания. Для подтверждения личности вам потребуется предъявить документ, который был указан на этапе ввода личных данных.

Россия, ХМАО, Ханты-Мансийск **Найти** На карте Службам

Для этого Вам необходимо обратиться в один из центров обслуживания в городе Ханты-Мансийске:

АУ «МНОГОФУНКЦИОНАЛЬНЫЙ ЦЕНТР ЮГРЫ»

Адрес: 628012, Ханты-Мансийский автономный округ-Югра, г. Ханты-Мансийск, ул. Энгельса, д. 45

Режим работы: Понедельник-пятница: 8.00-20.00, суббота: 8.00-18.00, воскресенье-выходной

Оказываемые услуги: регистрация, подтверждение личности, восстановление доступа

Контакты: Рабочий телефон: +7(3467)354631, мобильный телефон: +7 9505000863

АДМИНИСТРАЦИЯ ГОРОДА ХАНТЫ-МАНСИЙСКА

Адрес: 628012, Ханты-Мансийский автономный округ - Югра, г. Ханты-Мансийск, ул. Дзержинского, д. 6, каб. 107

Режим работы: Понедельник, среда, четверг, пятница: 9.00-17.15, вторник: 9.00-18.00. Обеденный перерыв: 12.45-14.00. Суббота, воскресенье - выходные дни

Оказываемые услуги: регистрация, подтверждение личности, восстановление доступа

Контакты: +7(3467)35-24-66